

310-03 KI- ÉS BESZERELÉS

2002.50 Mondeo

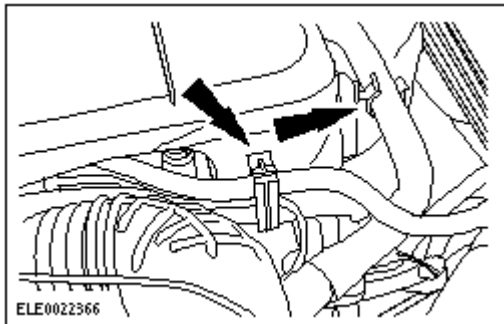
SEBESSÉGSZABÁLYOZÓ BERENDEZÉS BEAVATKOZÓELEM



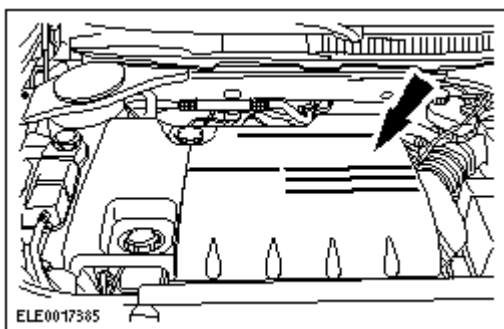
UID=G37693 MUNKAPOZÍCIÓ-SZÁM - 336780

Kiszzerelés

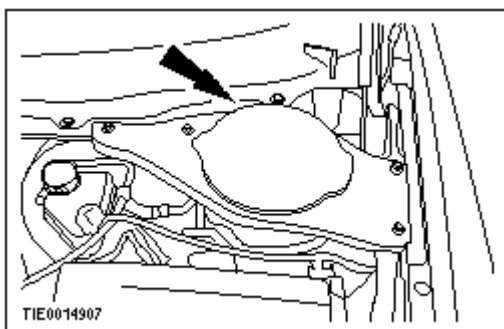
1. A forgattyúház-szellőztetés (PCV) tömlőjét és a vákuumcsövet a motor felső fedeléről leszerelni.



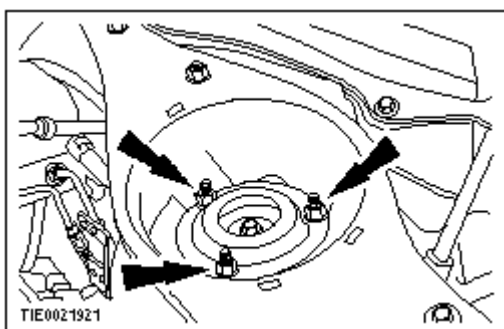
2. A felső motorburkolatot leszerelni.

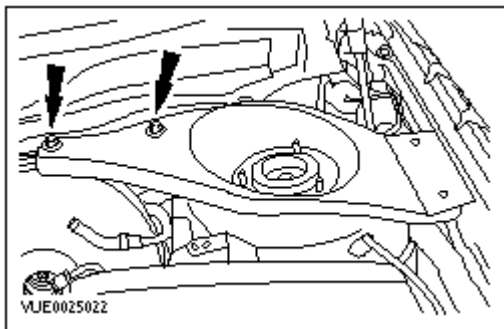


3. A felfüggesztőegység és rugóstagegység-támcsapágy merevítő burkolatát eltávolítani.

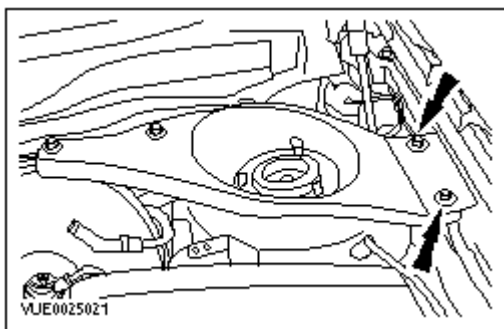


4. A felfüggesztőegység és rugóegység felső támcsapágyát a felfüggesztőegység és rugóegység felső támcsapágy rúdról leszerelni.

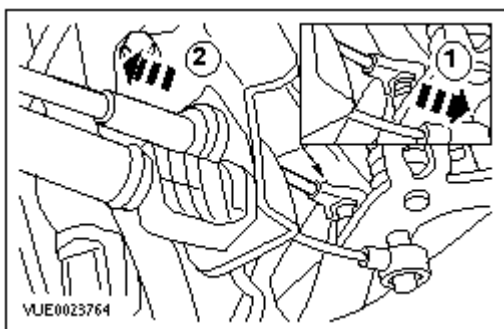




5. A felfüggesztőegység és rugóegység felső támcsapágó rudat a motorburkolatról leszerelni.



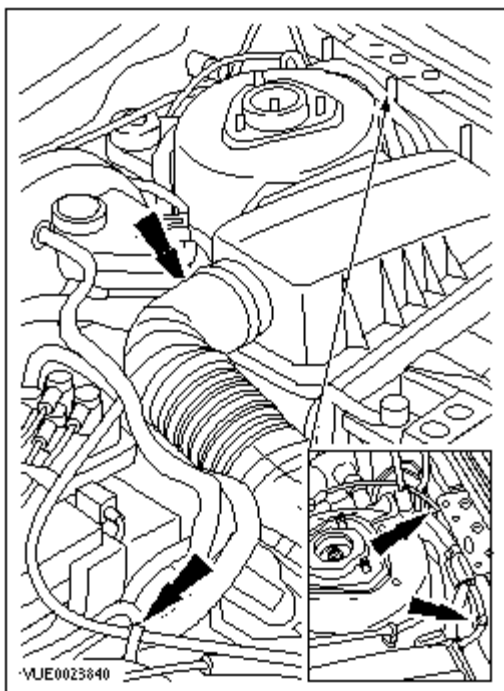
6. A felfüggesztőegység és rugóegység támcsapágó merevítőjét eltávolítani.



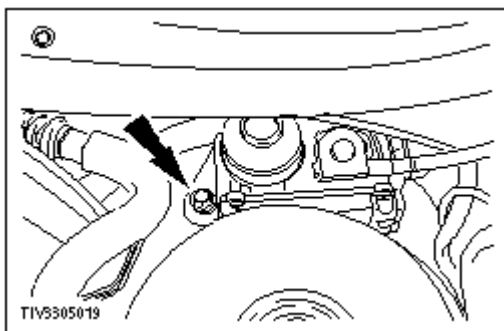
7. A sebességszabályozó (Tempomat) működtetőhuzalját a fojtószelepházból leválasztani.

1. A sebességszabályozó (Tempomat) működtetőhuzalját a fojtószeleprudazatról lecsatolni.

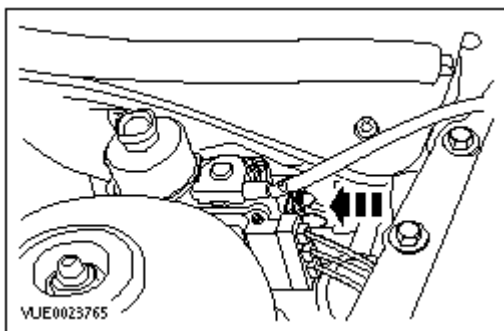
2. A sebességszabályozó (Tempomat) működtetőhuzalját kibiztosítani.



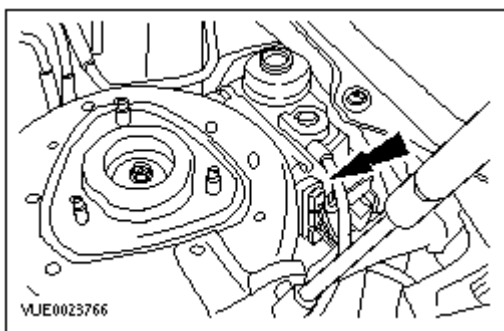
8. A sebességszabályozó (Tempomat) működtetőhuzalját leválasztani.



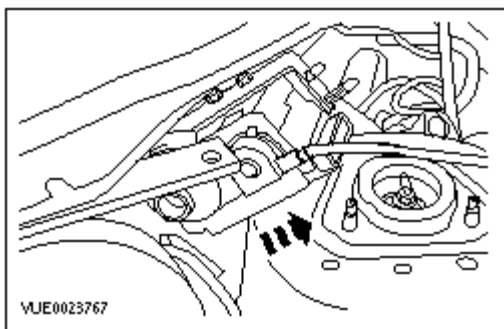
9. A sebességszabályozás-beavatkozóelem rögzítőcsavarját kiszerezni.



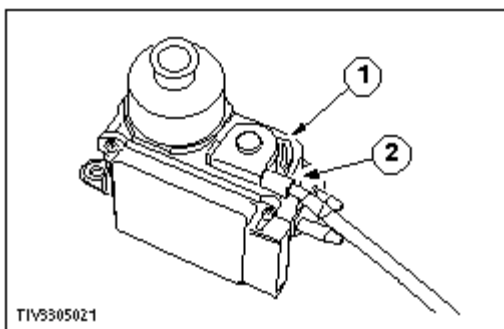
10. A sebességszabályozás-beavatkozóelemet a rögzítőtartóról leválasztani.



11. A sebességszabályozás-beavatkozóelem elektromos csatlakozóját lecsatolni.

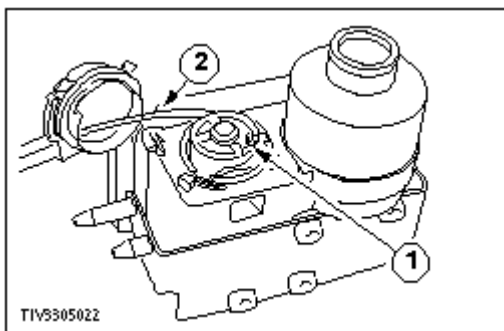


12. A sebességszabályozás-beavatkozóelemet kiszerezni.



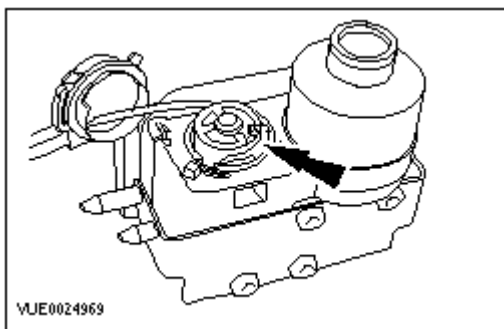
13. A sebességszabályozó (Tempomat) működtetőhuzalt a beavatkozóelemről leválasztani.

1. A zárórögztőt megnyomni és nyomva tartani.
2. A fedelet az óramutató járásával ellentétes irányba forgatni.



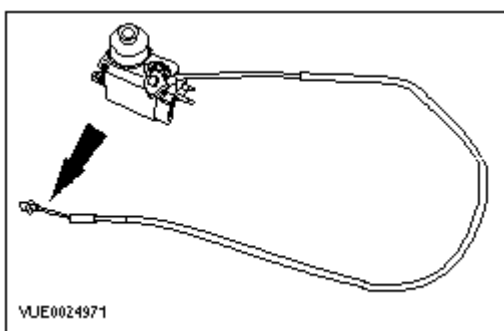
14. A sebességszabályozó (Tempomat) működtetőhuzalját a sebességszabályozás-beavatkozóelemről leszerelni.

1. A huzalbiztosító-rugót finoman kioldani.
2. A huzalvéget a sebességszabályozás-beavatkozóelem tárcsa nyílásából kinyomni.

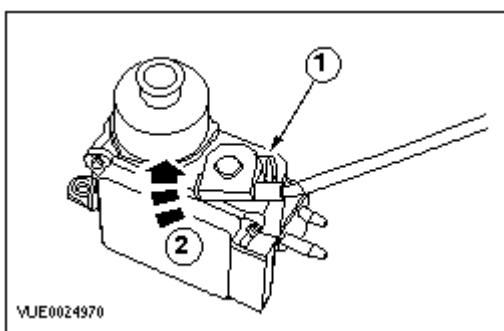


Beszereelés

1. A sebességszabályozó (Tempomat) működtetőhuzalját a sebességszabályozás-beavatkozóelemre felszerelni.

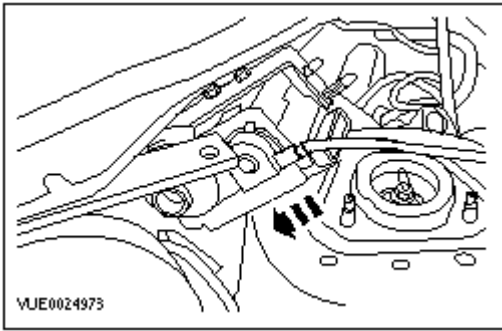


2. A sebességszabályozó (Tempomat) működtetőhuzalját, annak ellenőrzésére, hogy nincs holtjáték a sebességszabályozás-beavatkozóelemnél, meghúzni.

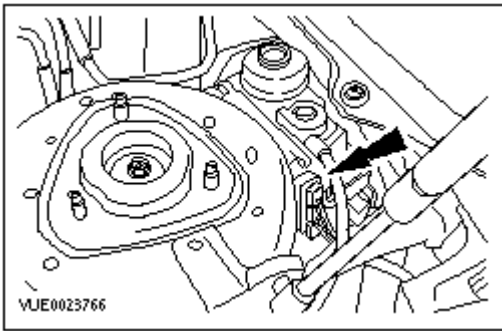


3. A sebességszabályozó (Tempomat) működtetőhuzaljának fedelét felszerelni.

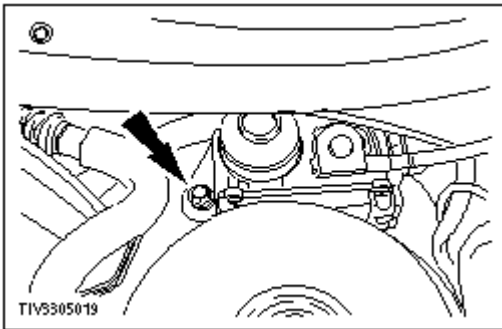
1. A sebességszabályozó (Tempomat) működtetőhuzaljának fedelét a sebességszabályozás-beavatkozóelembe beszerelni.
2. A sebességszabályozó (Tempomat) működtetőhuzaljának fedelét az óramutató járásával megegyező irányba 90 fokkal elforgatni.



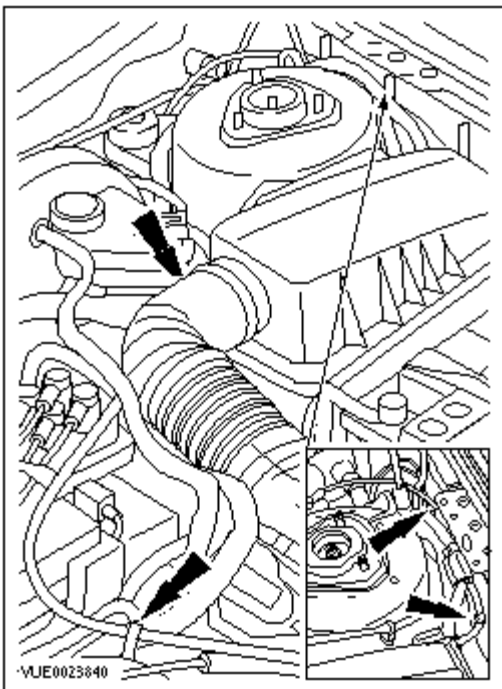
4. A sebességszabályozás-beavatkozóelem beszerelni.



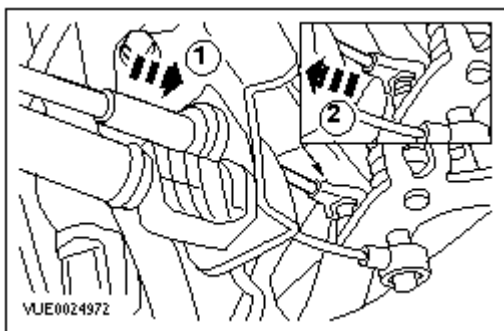
5. A sebességszabályozás-beavatkozóelem elektromos csatlakozóját csatlakoztatni.



6. A sebességszabályozás-beavatkozóelem rögzítőcsavarját beszerelni.



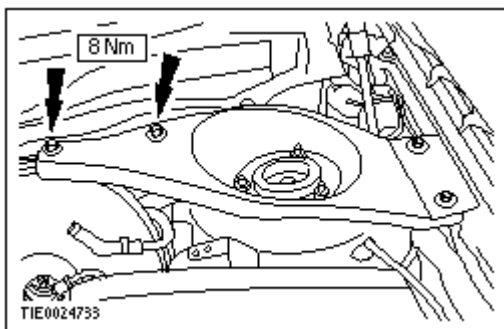
7. A sebességszabályozó (Tempomat) működtetőhuzalját csatlakoztatni.



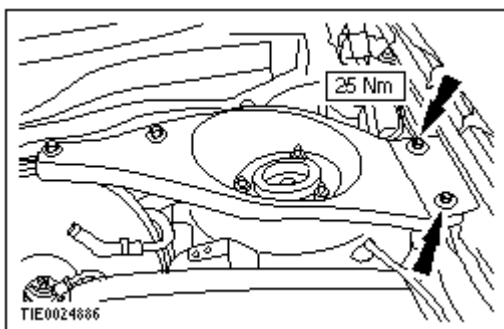
8. A sebességszabályozó (Tempomat) működtetőhuzalját a fojtószelepházra felszerelni.

1. A sebességszabályozó (Tempomat) működtetőhuzalját csatlakoztatni.

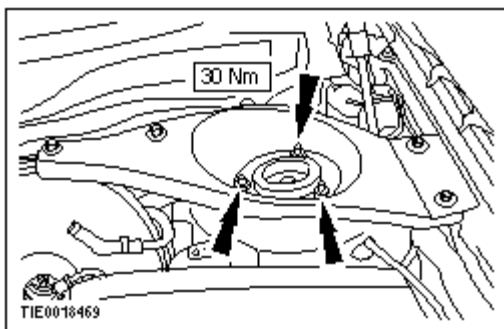
2. A sebességszabályozó (Tempomat) működtetőhuzalját a fojtószeleprudához csatlakoztatni.



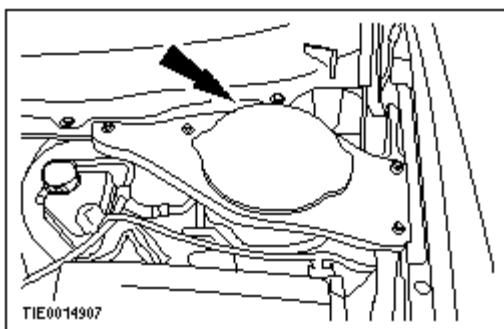
9. A felfüggesztés- és rugóegység felső felfogás támasztórúdját beszerelni.



10. A felfüggesztés- és rugóegység felső felfogás támasztórúd rögzítőcsavarjait beszerelni.

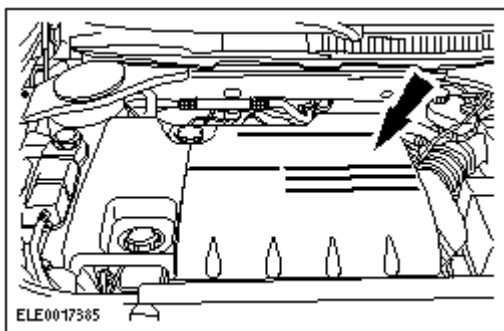


11. A felfüggesztés- és rugóegység rögzítőanyáit beszerelni.



12. A felfüggesztés- és rugóegység felső felfogás támasztórúd burkolatát beszerelni.

13. A motor felső borítását felszerelni.



14. A forgattyúház-szellőztetés (PCV) tömlőjét és a vákuumcsövet a motor felső fedelére felszerelni.

